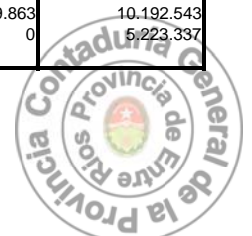

CAPITULO III



ESTADO DE MOVIMIENTOS DE FONDOS, VALORES Y CUENTAS EXTRA PRESUPUESTARIAS



ESTADO DE ORIGEN Y APLICACION DE FONDOS al 31 de DICIEMBRE de 2.008			
C U E N T A S	CONSOLIDADO	RENTAS GENERALES	RENTAS AFECTADAS
SALDO CONTABLE DE CAJA Y BANCOS AL 31/12/2007	508.203.886	155.395.741	352.808.145
AJUSTES AL SALDO INICIAL			
Saldos no incorporados	-6.468.614	0	-6.468.614
SALDO AJUSTADO DE CAJA Y BANCOS AL INICIO	501.735.272	155.395.741	346.339.531
FONDOS CLASIFICADOS POR SU ORIGEN	8.893.965.866	5.922.067.958	2.971.897.908
11 - TRIBUTARIOS	4.196.967.363	3.781.385.011	415.582.352
11.1 - SOBRE LOS INGRESOS	1.157.706.600	1.065.370.066	92.336.533
11.1.1 - Ganancias	1.157.706.600	1.065.370.066	92.336.533
11.1.3 - Juegos de Azar y Concursos Deportivos	0	0	0
11.2 - SOBRE EL PATRIMONIO	318.255.091	291.873.138	26.381.953
11.2.1 - Activos	144.684	89.577	55.107
11.2.3 - Inmobiliario	135.057.490	122.130.297	12.927.193
11.2.4 - Automotores	82.032.399	82.032.399	0
11.2.5 - Bienes Personales Ley 24.699	101.020.518	87.620.865	13.399.653
11.3 - SOBRE LA PRODUCCION CONSUMO Y TRANSACCIONES	2.430.725.654	2.282.172.374	148.553.280
11.3.1 - Valor Agregado	1.437.115.519	1.403.266.543	33.848.976
11.3.2 - Internos Unificados	123.443.977	123.443.977	0
11.3.3 - Combustibles Líquidos	80.749.448	0	80.749.448
11.3.4 - Consumo Energía Eléctrica	22.467.091	0	22.467.091
11.3.5 - Sellos	91.042.147	91.042.147	0
11.3.6 - Ingresos Brutos	551.725.293	540.237.528	11.487.765
11.3.7 - Ley 23.458 Impuesto al Cheque	124.182.178	124.182.178	0
11.4 - OTROS TRIBUTARIOS DE ORIGEN NACIONAL	181.559.502	51.491.761	130.067.741
11.4.1 - Otros Tributarios de Origen Nacional	160.494.941	30.427.201	130.067.741
11.4.2 - Ganancia Mínima Presunta Ley 25.082	21.043.658	21.043.658	0
11.4.3 - Intereses Pagados y Costo Fin. End. Emp. Ley 25.082	20.903	20.903	0
11.4.5 - Cancel.Deuda Gobierno Nacional	0	0	0
11.5 - OTROS TRIB. DE ORIGEN PCIAL.	19.620.478	1.377.633	18.242.845
11.5.1 - Otros Tributarios de Origen Provincial	19.620.478	1.377.633	18.242.845
11.6 - GARANTIAS Y COMPENSACIONES	89.100.038	89.100.038	0
11.6.1 - Cláusula Gtia. Reg. Cop. Fed. Impuestos	0	0	0
11.6.2 - Fdo. Desequilibrio Fiscal Ley 24.130	21.600.038	21.600.038	0
11.6.3 - Servicios Nacionales Transferidos	67.500.000	67.500.000	0
11.6.4 - Garantía FO.NA.VI.	0	0	0
12 - NO TRIBUTARIOS	212.076.088	24.130.914	187.945.174
12.1 - TASAS	3.162.984	0	3.162.984
12.1.9 - Otras	3.162.984	0	3.162.984
12.2 - DERECHOS	7.048.802	927.051	6.121.750
12.2.1 - Uso de Puertos, Aeropuertos y Aeródromos	1.334.424	0	1.334.424
12.2.2 - Canon Minero	927.051	927.051	0
12.2.3 - De Inscripción	4.442.720	0	4.442.720
12.2.9 - Otros	344.606	0	344.606
12.4 - REGALIAS	148.182.250	0	148.182.250
12.4.2 - Hidroeléctricas	148.182.250	0	148.182.250
12.5 - ALQUILERES	1.347.553	144.000	1.203.553
12.5.1 - Alquiler de Inmuebles	373.553	144.000	229.553
12.5.2 - Alquiler de Bienes Muebles	1.080	0	1.080
12.5.9 - Otros	972.921	0	972.921
12.6 - MULTAS	13.858.757	0	13.858.757
12.6.1 - Multas por Infracciones	13.858.757	0	13.858.757
12.9 - OTROS	38.475.743	23.059.863	15.415.880
12.9.1 - Ingresos Varios	33.252.405	23.059.863	10.192.543
12.9.9 - Otros	5.223.337	0	5.223.337





ESTADO DE ORIGEN Y APLICACION DE FONDOS al 31 de DICIEMBRE de 2.008			
C U E N T A S	CONSOLIDADO	RENTAS GENERALES	RENTAS AFECTADAS
13 - CONTRIBUCIONES	1.164.765.564	19.000.000	1.145.765.564
13.1 - A LA SEGURIDAD SOCIAL	922.839.276	19.000.000	903.839.276
13.1.1 - Aportes Personales	460.339.902	0	460.339.902
13.1.2 - Contribuciones Personales	386.303.066	0	386.303.066
13.1.3 - Ley 4.035	76.196.308	19.000.000	57.196.308
13.2 - AL IOSPER	241.926.288	0	241.926.288
13.2.1 - Contribuciones Personales al IOSPER	100.142.158	0	100.142.158
13.2.2 - Contribuciones Patronales al IOSPER	109.576.441	0	109.576.441
13.2.9 - Otras	32.207.689	0	32.207.689
14 - VENTA DE BIENES Y SERVICIOS DE LA ADM. PUBLICA	41.449.858	293.451	41.156.407
14.1 - VENTA DE BIENES	1.527.856	0	1.527.856
14.1.1 - Venta de Bienes	1.527.856	0	1.527.856
14.2 - VENTA DE SERVICIOS	39.922.002	293.451	39.628.551
14.2.1 - Venta de Servicios	39.922.002	293.451	39.628.551
15 - INGRESOS DE OPERACIÓN	300.211.647	0	300.211.647
15.9 - OTROS INGRESOS DE OPERACIÓN	300.211.647	0	300.211.647
15.9.1 - Producido Juegos de Azar	300.211.647	0	300.211.647
16 - RENTAS DE LA PROPIEDAD	6.070.607	403.384	5.667.222
16.1 - INTERESES DE PRESTAMOS	261.184	261.184	0
16.1.1 - Intereses de Préstamos Internos	261.184	261.184	0
16.2 - INTERESES POR DEPOSITO	5.795.945	142.200	5.653.745
16.2.1 - Intereses por Depósitos Internos	5.795.945	142.200	5.653.745
16.4 - BENEFICIOS POR INVERSIONES EMPRESARIALES	0	0	0
16.4.1 - Renta y Amortización de Bonos de Consolidación de la Deuda	0	0	0
16.5 - ARRENDAMIENTO DE TIERRAS Y TERRENOS	13.478	0	13.478
16.5.1 - Arrendamiento de Tierras y Terrenos	13.478	0	13.478
17 - TRANSFERENCIAS CORRIENTES	427.555.331	195.000.000	232.555.331
17.2 - DEL SECTOR PUBLICO NACIONAL	427.555.331	195.000.000	232.555.331
17.2.1 - De Administración Central Nacional	427.355.331	195.000.000	232.355.331
17.2.2 - De Instituciones Descentralizadas Nacionales	200.000	0	200.000
17.2.4 - De Otras Instuciones del Sector Público Nacional	0	0	0
17.5 - DE PROVINCIAS Y MUNICIPIOS	0	0	0
17.5.3 - De Emp. Pcas. No Financieras Pciales.	0	0	0
21 - RECURSOS PROPIOS DE CAPITAL	3.398.224	48.000	3.350.224
21.1 - VENTA DE ACTIVOS	3.398.224	48.000	3.350.224
21.1.1 - Venta de Tierras y Terrenos	804.120	0	804.120
21.1.2 - Venta de Edificios e Instalaciones	2.546.104	0	2.546.104
21.1.3 - Adquisición de Furgones con Ventanilla	0	0	0
21.1.9 - Venta de Otros Bienes	48.000	48.000	0
22 - TRANSFERENCIAS DE CAPITAL	88.107.546	0	88.107.546
22.2 - DEL SECTOR PUBLICO NACIONAL	88.107.546	0	88.107.546
22.2.1 - De la Administración Central Nacional	82.351.923	0	82.351.923
22.2.2 - De Instituciones Descentralizadas Nacionales	5.755.623	0	5.755.623
22.5 - DE PROVINCIAS Y MUNICIPIOS	0	0	0
22.5.3 - De Emp. Pcas. No Financieras Pciales.	0	0	0
22.5.6 - De Gobiernos Municipales	0	0	0
32 - VENTA DE ACCIONES Y PARTICIPACIONES DE CAPITAL	0	0	0
32.3 - DE EMPRESAS PUBLICAS NO FINANCIERAS	0	0	0
32.3.1 - Privatizaciones	0	0	0






ESTADO DE ORIGEN Y APLICACION DE FONDOS al 31 de DICIEMBRE de 2008			
C U E N T A S	CONSOLIDADO	RENTAS GENERALES	RENTAS AFECTADAS
33 - RECUPERACION DE PRESTAMOS A CORTO PLAZO	57.840	0	57.840
33.1 - DEL SECTOR PRIVADO	57.840	0	57.840
33.1.1 - Del Sector Privado	57.840	0	57.840
33.4 - DE MUNICIPALIDADES	0	0	0
33.4.1 - De la Administración Central Municipal	0	0	0
34 - RECUPERACION DE PRESTAMOS A LARGO PLAZO	48.762.159	19.909.139	28.853.020
34.1 - DEL SECTOR PRIVADO	28.158.358	0	28.158.358
34.1.1 - Del Sector Privado	28.158.358	0	28.158.358
34.4 - DE MUNICIPALIDADES	20.603.801	19.909.139	694.662
34.4.1 - De la Administración Central Municipal	20.603.801	19.909.139	694.662
36 - ENDEUDAMIENTO PUBLICO	210.000.000	210.000.000	0
36.1 - DEUDA INTERNA	210.000.000	210.000.000	0
36.1.1 - Colocación Deuda Interna a Corto Plazo	0	0	0
36.1.2 - Colocación Deuda Interna a Largo Plazo	210.000.000	210.000.000	0
37 - OBTENCION DE PRESTAMOS	114.879.573	0	114.879.573
37.1 - DEL SECTOR PRIVADO	0	0	0
37.1.1 - Del Sector Privado a Corto Plazo	0	0	0
37.1.2 - Del Sector Privado a Largo Plazo	0	0	0
37.2 - DE LA ADMINISTRACION NACIONAL	114.879.573	0	114.879.573
37.2.2 - De la Administración Central Nacional a Largo Plazo	114.879.573	0	114.879.573
41 - CONTRIBUCIONES	2.079.664.067	1.671.898.059	407.766.008
41.1 - FINANCIACIONES CORRIENTES	1.857.031.138	1.548.676.229	308.354.909
41.1.1 - Contribuciones de la Adm. Central para Financiamiento Corriente	1.778.487.307	1.527.276.229	251.211.077
41.1.2 - Contribuciones Inst. Descentralizadas para Financiamiento Cte.	78.543.831	21.400.000	57.143.831
41.2 - FINANCIACIONES DE CAPITAL	84.070.083	1.966.960	82.103.123
41.2.1 - Contribuciones de la Adm. Central para Financ. de Capital	84.070.083	1.966.960	82.103.123
41.2.2 - Contribuciones de Inst. Descentralizadas para Financ. De Capital	0	0	0
41.3 - FINANCIAMIENTO APLICACIÓN FINANCIERA	138.562.846	121.254.869	17.307.977
41.3.1 - Contribuciones de la Adm. Central para Financ. De Aplicaciones Financ.	137.905.013	121.254.869	16.650.143
41.3.2 - Contribuciones de Inst. Descentralizadas para Financ. De Aplic. Financ.	0	0	0
41.3.3 - Contribuciones de Inst. De Seg. Social para Aplic. Financ.	657.833	0	657.833
APLICACIÓN ECONOMICA DE LOS FONDOS	8.823.001.708	6.001.743.025	2.821.258.683
ADMINISTRACION CENTRAL	5.165.337.914	4.353.204.134	812.133.779
INCISO 1 - Personal	1.310.977.329	1.278.578.067	32.399.262
INCISO 2 - Bienes de Consumo	108.632.615	87.289.905	21.342.710
INCISO 3 - Servicios no Personales	235.270.415	202.331.060	32.939.354
INCISO 4 - Bienes de Uso	192.466.773	25.528.032	166.938.741
INCISO 5 - Transferencias	727.502.613	571.130.515	156.372.099
INCISO 6 - Activos Financieros	33.358.442	13.920.546	19.437.896
INCISO 7 - Servicios de la Deuda	556.667.324	523.927.950	32.739.374
INCISO 9 - Gastos Figurativos	2.000.462.402	1.650.498.059	349.964.344
D.A. 951 - CAMARA DIPUTADOS	78.045.349	78.045.349	0
INCISO 1 - Personal	37.458.894	37.458.894	0
INCISO 2 - Bienes de Consumo	4.772.972	4.772.972	0
INCISO 3 - Servicios no Personales	33.312.404	33.312.404	0
INCISO 4 - Bienes de Uso	1.001.079	1.001.079	0
INCISO 5 - Transferencias	1.500.000	1.500.000	0
INCISO 6 - Activos Financieros	0	0	0
INCISO 7 - Servicios de la Deuda	0	0	0
INCISO 9 - Gastos Figurativos	0	0	0






ESTADO DE ORIGEN Y APLICACION DE FONDOS al 31 de DICIEMBRE de 2008			
C U E N T A S	CONSOLIDADO	RENTAS GENERALES	RENTAS AFECTADAS
D.A. 952 - CAMARA SENADORES	52.788.811	52.788.811	0
INCISO 1 - Personal	27.370.811	27.370.811	0
INCISO 2 - Bienes de Consumo	1.042.000	1.042.000	0
INCISO 3 - Servicios no Personales	23.149.000	23.149.000	0
INCISO 4 - Bienes de Uso	180.000	180.000	0
INCISO 5 - Transferencias	1.047.000	1.047.000	0
INCISO 6 - Activos Financieros	0	0	0
INCISO 7 - Servicios de la Deuda	0	0	0
INCISO 9 - Gastos Figurativos	0	0	0
D.A. 953 - PODER JUDICIAL	172.896.059	172.211.683	684.377
INCISO 1 - Personal	165.222.354	165.222.354	0
INCISO 2 - Bienes de Consumo	1.106.176	1.010.080	96.096
INCISO 3 - Servicios no Personales	3.309.080	3.278.640	30.440
INCISO 4 - Bienes de Uso	2.476.678	2.380.442	96.236
INCISO 5 - Transferencias	0	0	0
INCISO 6 - Activos Financieros	0	0	0
INCISO 7 - Servicios de la Deuda	781.771	320.166	461.605
INCISO 9 - Gastos Figurativos	0	0	0
D.A. 954 - GOBERNACION	38.225.634	37.511.148	714.486
INCISO 1 - Personal	17.172.902	17.172.902	0
INCISO 2 - Bienes de Consumo	780.829	777.824	3.005
INCISO 3 - Servicios no Personales	9.848.971	9.841.971	7.000
INCISO 4 - Bienes de Uso	613.715	489.115	124.600
INCISO 5 - Transferencias	8.871.851	8.379.791	492.060
INCISO 6 - Activos Financieros	0	0	0
INCISO 7 - Servicios de la Deuda	937.366	849.545	87.821
INCISO 9 - Gastos Figurativos	0	0	0
D.A. 955 - MINISTERIO DE GOBIERNO	62.136.144	58.950.849	3.185.296
INCISO 1 - Personal	29.110.194	28.181.799	928.395
INCISO 2 - Bienes de Consumo	2.366.747	1.890.881	475.866
INCISO 3 - Servicios no Personales	6.350.331	5.226.055	1.124.276
INCISO 4 - Bienes de Uso	4.149.311	3.792.929	356.382
INCISO 5 - Transferencias	18.550.958	18.406.998	143.960
INCISO 6 - Activos Financieros	0	0	0
INCISO 7 - Servicios de la Deuda	1.608.604	1.452.188	156.416
INCISO 9 - Gastos Figurativos	0	0	0
D.A. 956 - POLICIA	404.174.129	370.774.407	33.399.722
INCISO 1 - Personal	364.929.802	346.236.381	18.693.421
INCISO 2 - Bienes de Consumo	18.526.940	10.428.168	8.098.772
INCISO 3 - Servicios no Personales	12.672.492	9.817.768	2.854.724
INCISO 4 - Bienes de Uso	6.769.350	3.016.544	3.752.806
INCISO 5 - Transferencias	0	0	0
INCISO 6 - Activos Financieros	0	0	0
INCISO 7 - Servicios de la Deuda	1.275.546	1.275.546	0
INCISO 9 - Gastos Figurativos	0	0	0
D.A. 957 - MINISTERIO DE ECONOMIA	40.949.352	38.707.998	2.241.354
INCISO 1 - Personal	21.681.432	21.523.794	157.638
INCISO 2 - Bienes de Consumo	444.693	432.404	12.289
INCISO 3 - Servicios no Personales	7.391.671	5.470.369	1.921.303
INCISO 4 - Bienes de Uso	9.287.229	9.267.706	19.523
INCISO 5 - Transferencias	2.086	0	2.086
INCISO 6 - Activos Financieros	0	0	0
INCISO 7 - Servicios de la Deuda	2.142.240	2.013.726	128.514
INCISO 9 - Gastos Figurativos	0	0	0
D.A. 958 - SEC. OBRAS Y SERV. PCOS.	117.971.359	27.227.014	90.744.344
INCISO 1 - Personal	17.755.612	17.755.612	0
INCISO 2 - Bienes de Consumo	318.388	315.688	2.700
INCISO 3 - Servicios no Personales	1.619.772	1.272.222	347.550
INCISO 4 - Bienes de Uso	59.308.033	2.208.280	57.099.753
INCISO 5 - Transferencias	22.902.674	2.700.045	20.202.629
INCISO 6 - Activos Financieros	0	0	0
INCISO 7 - Servicios de la Deuda	16.066.879	2.975.167	13.091.712
INCISO 9 - Gastos Figurativos	0	0	0



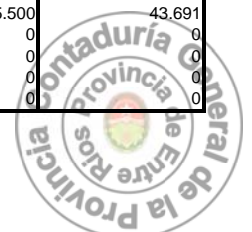


ESTADO DE ORIGEN Y APLICACION DE FONDOS al 31 de DICIEMBRE de 2008			
C U E N T A S	CONSOLIDADO	RENTAS GENERALES	RENTAS AFECTADAS
D.A. 959 - MINISTERIO SALUD Y ACCION SOCIAL	205.928.505	89.510.038	116.418.467
INCISO 1 - Personal	60.967.994	60.967.994	0
INCISO 2 - Bienes de Consumo	2.696.235	793.580	1.902.655
INCISO 3 - Servicios no Personales	3.403.372	2.777.207	626.165
INCISO 4 - Bienes de Uso	324.399	300.276	24.123
INCISO 5 - Transferencias	126.960.566	22.432.336	104.528.230
INCISO 6 - Activos Financieros	0	0	0
INCISO 7 - Servicios de la Deuda	11.526.650	2.238.646	9.288.004
INCISO 9 - Gastos Figurativos	49.289	0	49.289
D.A. 960 - SECRETARIA DE SALUD	558.072.311	533.962.870	24.109.441
INCISO 1 - Personal	435.470.089	429.098.185	6.371.905
INCISO 2 - Bienes de Consumo	67.136.662	59.687.280	7.449.381
INCISO 3 - Servicios no Personales	35.632.737	27.966.067	7.666.670
INCISO 4 - Bienes de Uso	1.893.194	662.782	1.230.413
INCISO 5 - Transferencias	10.152.442	10.152.442	0
INCISO 6 - Activos Financieros	0	0	0
INCISO 7 - Servicios de la Deuda	7.787.187	6.396.115	1.391.072
INCISO 9 - Gastos Figurativos	0	0	0
D.A. 961 - TRIBUNAL DE CUENTAS	15.782.214	15.782.214	0
INCISO 1 - Personal	15.100.205	15.100.205	0
INCISO 2 - Bienes de Consumo	65.291	65.291	0
INCISO 3 - Servicios no Personales	455.493	455.493	0
INCISO 4 - Bienes de Uso	148.000	148.000	0
INCISO 5 - Transferencias	0	0	0
INCISO 6 - Activos Financieros	0	0	0
INCISO 7 - Servicios de la Deuda	13.226	13.226	0
INCISO 9 - Gastos Figurativos	0	0	0
D.A. 962 - UNIDAD EJECUTORA PROVINCIAL	82.022.809	2.863.529	79.159.280
INCISO 1 - Personal	1.709.600	1.709.600	0
INCISO 2 - Bienes de Consumo	264.970	134.797	130.173
INCISO 3 - Servicios no Personales	3.234.171	851.076	2.383.095
INCISO 4 - Bienes de Uso	5.945.858	68.146	5.877.712
INCISO 5 - Transferencias	5.392.996	0	5.392.996
INCISO 6 - Activos Financieros	281	0	281
INCISO 7 - Servicios de la Deuda	2.608.842	99.910	2.508.932
INCISO 9 - Gastos Figurativos	62.866.090	0	62.866.090
D.A. 963 - SERVICIOS DE LA DEUDA PUBLICA	431.030.890	431.030.890	0
INCISO 1 - Personal	0	0	0
INCISO 2 - Bienes de Consumo	0	0	0
INCISO 3 - Servicios no Personales	0	0	0
INCISO 4 - Bienes de Uso	0	0	0
INCISO 5 - Transferencias	0	0	0
INCISO 6 - Activos Financieros	0	0	0
INCISO 7 - Servicios de la Deuda	431.030.890	431.030.890	0
INCISO 9 - Gastos Figurativos	0	0	0
D.A. 964 - OBLIGACIONES A CARGO DEL TESORO	2.597.809.598	2.302.973.448	294.836.150
INCISO 1 - Personal	0	0	0
INCISO 2 - Bienes de Consumo	0	0	0
INCISO 3 - Servicios no Personales	65.301.588	65.301.588	0
INCISO 4 - Bienes de Uso	0	0	0
INCISO 5 - Transferencias	506.926.568	501.639.383	5.287.185
INCISO 6 - Activos Financieros	13.251.626	13.251.626	0
INCISO 7 - Servicios de la Deuda	74.782.792	72.282.792	2.500.000
INCISO 9 - Gastos Figurativos	1.937.547.023	1.650.498.059	287.048.964
D.A. 965 - SECRETARIA DE LA PRODUCCION	29.468.073	20.595.501	8.872.572
INCISO 1 - Personal	12.507.900	12.441.371	66.529
INCISO 2 - Bienes de Consumo	689.771	0	689.771
INCISO 3 - Servicios no Personales	7.445.817	2.262.251	5.183.566
INCISO 4 - Bienes de Uso	223.901	89.480	134.421
INCISO 5 - Transferencias	7.519.255	4.772.521	2.746.735
INCISO 6 - Activos Financieros	668.920	668.920	0
INCISO 7 - Servicios de la Deuda	412.508	360.958	51.550
INCISO 9 - Gastos Figurativos	0	0	0






ESTADO DE ORIGEN Y APLICACION DE FONDOS al 31 de DICIEMBRE de 2008			
C U E N T A S	CONSOLIDADO	RENTAS GENERALES	RENTAS AFECTADAS
D.A. 966 - SECRETARIA DE JUSTICIA Y SEGURIDAD	73.971.796	71.429.110	2.542.687
INCISO 1 - Personal	60.946.372	60.664.581	281.792
INCISO 2 - Bienes de Consumo	6.414.029	5.192.226	1.221.803
INCISO 3 - Servicios no Personales	4.920.280	4.175.464	744.816
INCISO 4 - Bienes de Uso	389.214	283.584	105.630
INCISO 5 - Transferencias	100.000	100.000	0
INCISO 6 - Activos Financieros	0	0	0
INCISO 7 - Servicios de la Deuda	1.201.901	1.013.255	188.646
INCISO 9 - Gastos Figurativos	0	0	0
D.A. 967 - SECRETARIA LEGAL Y TECNICA	1.162.354	1.162.354	0
INCISO 1 - Personal	1.018.397	1.018.397	0
INCISO 2 - Bienes de Consumo	8.962	8.962	0
INCISO 3 - Servicios no Personales	38.740	38.740	0
INCISO 4 - Bienes de Uso	96.254	96.254	0
INCISO 5 - Transferencias	0	0	0
INCISO 6 - Activos Financieros	0	0	0
INCISO 7 - Servicios de la Deuda	0	0	0
INCISO 9 - Gastos Figurativos	0	0	0
D.A. 968 - SECRETARIA DE ENERGIA	57.720.552	0	57.720.552
INCISO 1 - Personal	1.806.319	0	1.806.319
INCISO 2 - Bienes de Consumo	139.969	0	139.969
INCISO 3 - Servicios no Personales	313.545	0	313.545
INCISO 4 - Bienes de Uso	16.946.322	0	16.946.322
INCISO 5 - Transferencias	16.691.681	0	16.691.681
INCISO 6 - Activos Financieros	18.937.615	0	18.937.615
INCISO 7 - Servicios de la Deuda	2.885.102	0	2.885.102
INCISO 9 - Gastos Figurativos	0	0	0
D.A. 969 - DIRECCION GENERAL DE RENTAS	37.173.067	37.173.067	0
INCISO 1 - Personal	27.878.969	27.878.969	0
INCISO 2 - Bienes de Consumo	614.042	614.042	0
INCISO 3 - Servicios no Personales	6.643.574	6.643.574	0
INCISO 4 - Bienes de Uso	612.942	612.942	0
INCISO 5 - Transferencias	0	0	0
INCISO 6 - Activos Financieros	0	0	0
INCISO 7 - Servicios de la Deuda	1.423.540	1.423.540	0
INCISO 9 - Gastos Figurativos	0	0	0
D.A. 970 - C.A.F.E.S.G.	97.239.077	0	97.239.077
INCISO 1 - Personal	4.093.263	0	4.093.263
INCISO 2 - Bienes de Consumo	1.076.050	0	1.076.050
INCISO 3 - Servicios no Personales	9.558.099	0	9.558.099
INCISO 4 - Bienes de Uso	81.127.129	0	81.127.129
INCISO 5 - Transferencias	884.537	0	884.537
INCISO 6 - Activos Financieros	500.000	0	500.000
INCISO 7 - Servicios de la Deuda	0	0	0
INCISO 9 - Gastos Figurativos	0	0	0
D.A. 971 - FISCALIA DE ESTADO	5.692.829	5.692.829	0
INCISO 1 - Personal	5.114.897	5.114.897	0
INCISO 2 - Bienes de Consumo	90.275	90.275	0
INCISO 3 - Servicios no Personales	278.868	278.868	0
INCISO 4 - Bienes de Uso	26.508	26.508	0
INCISO 5 - Transferencias	0	0	0
INCISO 6 - Activos Financieros	0	0	0
INCISO 7 - Servicios de la Deuda	182.282	182.282	0
INCISO 9 - Gastos Figurativos	0	0	0
D.A. 972 - CONTROL ALIM. Y BROMATOLOGIA	2.500.927	2.234.952	265.975
INCISO 1 - Personal	2.064.252	2.064.252	0
INCISO 2 - Bienes de Consumo	59.614	15.435	44.179
INCISO 3 - Servicios no Personales	327.870	149.765	178.105
INCISO 4 - Bienes de Uso	49.191	5.500	43.691
INCISO 5 - Transferencias	0	0	0
INCISO 6 - Activos Financieros	0	0	0
INCISO 7 - Servicios de la Deuda	0	0	0
INCISO 9 - Gastos Figurativos	0	0	0






ESTADO DE ORIGEN Y APLICACION DE FONDOS al 31 de DICIEMBRE de 2008			
C U E N T A S	CONSOLIDADO	RENTAS GENERALES	RENTAS AFECTADAS
D.A. 973 - TRIBUNAL ELECTORAL	1.677.322	1.677.322	0
INCISO 1 - Personal	1.597.072	1.597.072	0
INCISO 2 - Bienes de Consumo	18.000	18.000	0
INCISO 3 - Servicios no Personales	62.250	62.250	0
INCISO 4 - Bienes de Uso	0	0	0
INCISO 5 - Transferencias	0	0	0
INCISO 6 - Activos Financieros	0	0	0
INCISO 7 - Servicios de la Deuda	0	0	0
INCISO 9 - Gastos Figurativos	0	0	0
D.A. 974 - UCEP	898.753	898.753	0
INCISO 1 - Personal	0	0	0
INCISO 2 - Bienes de Consumo	0	0	0
INCISO 3 - Servicios no Personales	288	288	0
INCISO 4 - Bienes de Uso	898.465	898.465	0
INCISO 5 - Transferencias	0	0	0
INCISO 6 - Activos Financieros	0	0	0
INCISO 7 - Servicios de la Deuda	0	0	0
INCISO 9 - Gastos Figurativos	0	0	0
ORGANISMOS DESCENTRALIZADOS	3.657.663.794	1.648.538.891	2.009.124.904
INCISO 1 - Personal	1.403.608.081	1.055.397.787	348.210.294
INCISO 2 - Bienes de Consumo	37.465.561	5.122.463	32.343.098
INCISO 3 - Servicios no Personales	356.599.704	18.660.976	337.938.728
INCISO 4 - Bienes de Uso	156.777.880	1.845.143	154.932.738
INCISO 5 - Transferencias	1.362.539.060	446.535.023	916.004.037
INCISO 6 - Activos Financieros	31.980.619	0	31.980.619
INCISO 7 - Servicios de la Deuda	211.471.069	115.601.919	95.869.150
INCISO 9 - Gastos Figurativos	97.221.820	5.375.580	91.846.239
D.A. 101 - INAUBEPRO	15.713.608	5.911.358	9.802.250
INCISO 1 - Personal	1.694.410	601.554	1.092.856
INCISO 2 - Bienes de Consumo	73.783	71.755	2.028
INCISO 3 - Servicios no Personales	529.866	473.667	56.199
INCISO 4 - Bienes de Uso	155.643	150.154	5.489
INCISO 5 - Transferencias	13.239.441	4.593.763	8.645.677
INCISO 6 - Activos Financieros	0	0	0
INCISO 7 - Servicios de la Deuda	20.465	20.465	0
INCISO 9 - Gastos Figurativos	0	0	0
D.A. 201 - C.G.E.	1.375.585.441	1.105.943.067	269.642.374
INCISO 1 - Personal	1.047.186.347	838.848.863	208.337.484
INCISO 2 - Bienes de Consumo	4.258.213	2.695.310	1.562.903
INCISO 3 - Servicios no Personales	14.884.640	11.443.967	3.440.674
INCISO 4 - Bienes de Uso	13.111.188	486.917	12.624.271
INCISO 5 - Transferencias	202.667.438	167.700.288	34.967.151
INCISO 6 - Activos Financieros	0	0	0
INCISO 7 - Servicios de la Deuda	93.477.614	84.767.722	8.709.892
INCISO 9 - Gastos Figurativos	0	0	0
D.A. 202 - UNIVERSIDAD AUTONOMA	106.077.918	97.746.000	8.331.919
INCISO 1 - Personal	94.124.265	86.267.111	7.857.154
INCISO 2 - Bienes de Consumo	353.605	350.205	3.400
INCISO 3 - Servicios no Personales	1.535.464	1.481.667	53.797
INCISO 4 - Bienes de Uso	250.131	238.908	11.223
INCISO 5 - Transferencias	2.383.501	2.383.501	0
INCISO 6 - Activos Financieros	0	0	0
INCISO 7 - Servicios de la Deuda	7.430.954	7.024.609	406.345
INCISO 9 - Gastos Figurativos	0	0	0
D.A. 301 - Instituto Portuario	1.890.894	1.890.894	0
INCISO 1 - Personal	741.445	741.445	0
INCISO 2 - Bienes de Consumo	20.000	20.000	0
INCISO 3 - Servicios no Personales	285.325	285.325	0
INCISO 4 - Bienes de Uso	764.195	764.195	0
INCISO 5 - Transferencias	0	0	0
INCISO 6 - Activos Financieros	0	0	0
INCISO 7 - Servicios de la Deuda	79.929	79.929	0
INCISO 9 - Gastos Figurativos	0	0	0





ESTADO DE ORIGEN Y APLICACION DE FONDOS al 31 de DICIEMBRE de 2.008			
C U E N T A S	CONSOLIDADO	RENTAS GENERALES	RENTAS AFECTADAS
D.A. 302 - D.P.V.	271.868.693	80.717.808	191.150.885
INCISO 1 - Personal	75.342.228	75.342.228	0
INCISO 2 - Bienes de Consumo	28.624.970	0	28.624.970
INCISO 3 - Servicios no Personales	10.714.832	0	10.714.832
INCISO 4 - Bienes de Uso	139.166.508	0	139.166.508
INCISO 5 - Transferencias	0	0	0
INCISO 6 - Activos Financieros	0	0	0
INCISO 7 - Servicios de la Deuda	0	0	0
INCISO 9 - Gastos Figurativos	18.020.155	5.375.580	12.644.575
D.A. 303 - Puerto La Paz	202.326	107.767	94.559
INCISO 1 - Personal	57.727	57.727	0
INCISO 2 - Bienes de Consumo	22.734	9.687	13.047
INCISO 3 - Servicios no Personales	76.870	12.355	64.514
INCISO 4 - Bienes de Uso	24.818	7.820	16.997
INCISO 5 - Transferencias	0	0	0
INCISO 6 - Activos Financieros	0	0	0
INCISO 7 - Servicios de la Deuda	20.177	20.177	0
INCISO 9 - Gastos Figurativos	0	0	0
D.A. 304 - PUERTO C. DEL URUGUAY	1.904.990	512.000	1.392.990
INCISO 1 - Personal	1.483.331	512.000	971.331
INCISO 2 - Bienes de Consumo	45.537	0	45.537
INCISO 3 - Servicios no Personales	376.122	0	376.122
INCISO 4 - Bienes de Uso	0	0	0
INCISO 5 - Transferencias	0	0	0
INCISO 6 - Activos Financieros	0	0	0
INCISO 7 - Servicios de la Deuda	0	0	0
INCISO 9 - Gastos Figurativos	0	0	0
D.A. 305 - PUERTO DIAMANTE	628.796	0	628.796
INCISO 1 - Personal	357.270	0	357.270
INCISO 2 - Bienes de Consumo	22.974	0	22.974
INCISO 3 - Servicios no Personales	165.235	0	165.235
INCISO 4 - Bienes de Uso	83.317	0	83.317
INCISO 5 - Transferencias	0	0	0
INCISO 6 - Activos Financieros	0	0	0
INCISO 7 - Servicios de la Deuda	0	0	0
INCISO 9 - Gastos Figurativos	0	0	0
D.A. 306 - PUERTO IBICUY	563.380	0	563.380
INCISO 1 - Personal	112.235	0	112.235
INCISO 2 - Bienes de Consumo	47.575	0	47.575
INCISO 3 - Servicios no Personales	327.149	0	327.149
INCISO 4 - Bienes de Uso	76.420	0	76.420
INCISO 5 - Transferencias	0	0	0
INCISO 6 - Activos Financieros	0	0	0
INCISO 7 - Servicios de la Deuda	0	0	0
INCISO 9 - Gastos Figurativos	0	0	0
D.A. 307 - I.A.P.V.	57.325.391	0	57.325.391
INCISO 1 - Personal	16.411.005	0	16.411.005
INCISO 2 - Bienes de Consumo	438.147	0	438.147
INCISO 3 - Servicios no Personales	2.884.322	0	2.884.322
INCISO 4 - Bienes de Uso	410.648	0	410.648
INCISO 5 - Transferencias	398.337	0	398.337
INCISO 6 - Activos Financieros	31.980.619	0	31.980.619
INCISO 7 - Servicios de la Deuda	4.802.314	0	4.802.314
INCISO 9 - Gastos Figurativos	0	0	0
D.A. 308 - E.P.R.E.	4.482.631	0	4.482.631
INCISO 1 - Personal	3.082.846	0	3.082.846
INCISO 2 - Bienes de Consumo	110.000	0	110.000
INCISO 3 - Servicios no Personales	838.000	0	838.000
INCISO 4 - Bienes de Uso	95.000	0	95.000
INCISO 5 - Transferencias	0	0	0
INCISO 6 - Activos Financieros	0	0	0
INCISO 7 - Servicios de la Deuda	356.786	0	356.786
INCISO 9 - Gastos Figurativos	0	0	0





ESTADO DE ORIGEN Y APLICACION DE FONDOS al 31 de DICIEMBRE de 2.008			
C U E N T A S	CONSOLIDADO	RENTAS GENERALES	RENTAS AFECTADAS
D.A. 402 - C.P.M.	66.307.419	65.401.445	905.974
INCISO 1 - Personal	43.786.121	43.786.121	0
INCISO 2 - Bienes de Consumo	1.879.707	1.856.948	22.759
INCISO 3 - Servicios no Personales	3.393.412	3.218.526	174.886
INCISO 4 - Bienes de Uso	197.792	183.572	14.220
INCISO 5 - Transferencias	11.332.241	10.651.737	680.504
INCISO 6 - Activos Financieros	0	0	0
INCISO 7 - Servicios de la Deuda	5.718.146	5.704.541	13.605
INCISO 9 - Gastos Figurativos	0	0	0
D.A. 403 - I.A.F.A.S.	284.670.983	0	284.670.983
INCISO 1 - Personal	80.482.538	0	80.482.538
INCISO 2 - Bienes de Consumo	901.127	0	901.127
INCISO 3 - Servicios no Personales	110.556.607	0	110.556.607
INCISO 4 - Bienes de Uso	739.071	0	739.071
INCISO 5 - Transferencias	0	0	0
INCISO 6 - Activos Financieros	0	0	0
INCISO 7 - Servicios de la Deuda	14.935.576	0	14.935.576
INCISO 9 - Gastos Figurativos	77.056.064	0	77.056.064
D.A. 451 - C.J.P.	1.214.383.934	290.308.552	924.075.381
INCISO 1 - Personal	9.240.739	9.240.739	0
INCISO 2 - Bienes de Consumo	118.559	118.559	0
INCISO 3 - Servicios no Personales	1.745.468	1.745.468	0
INCISO 4 - Bienes de Uso	13.577	13.577	0
INCISO 5 - Transferencias	1.132.518.102	261.205.734	871.312.368
INCISO 6 - Activos Financieros	0	0	0
INCISO 7 - Servicios de la Deuda	70.747.489	17.984.476	52.763.013
INCISO 9 - Gastos Figurativos	0	0	0
D.A. 452 - I.O.S.P.E.R	256.057.389	0	256.057.389
INCISO 1 - Personal	29.505.576	0	29.505.576
INCISO 2 - Bienes de Consumo	548.629	0	548.629
INCISO 3 - Servicios no Personales	208.286.392	0	208.286.392
INCISO 4 - Bienes de Uso	1.689.573	0	1.689.573
INCISO 5 - Transferencias	0	0	0
INCISO 6 - Activos Financieros	0	0	0
INCISO 7 - Servicios de la Deuda	13.881.618	0	13.881.618
INCISO 9 - Gastos Figurativos	2.145.601	0	2.145.601
Saldo Contable de Caja y Bancos al 31/12/2008	572.699.430	75.720.674	496.978.756





MOVIMIENTOS DE CUENTAS EXTRAPRESUPUESTARIAS

Cuadro III - 2

CUENTA-D	SALDO IN.DEUDOR	SALDO IN.ACREEO	DEBITO	CREDITO	SALDO FIN.DEUD	SALDO FIN.ACREEO
01 =>	CUENTAS ESPECIALES	*****				
01 0002-7	68,642,756.17 Activo de Recursos:	0.00	108,786,397.76	98,431,891.34	78,997,262.59	0.00
01 0003-1	0.00 Activos Recursos IOSPER	0.00	13,600,000.00	13,600,000.00	0.00	0.00
01 0005-4	941,238.88 Devoluc. Gast. A Tes. Gral 2006:	0.00	91,308.27	1,032,547.15	0.00	0.00
01 0018-8	658.58 Operac. en Tramite de Imp.	0.00	2,698,757.20	2,436,021.08	263,394.70	0.00
01 0051-3	36,363.64 Anticipos Copart.	0.00	6,641,500.00	6,677,863.64	0.00	0.00
01 0090-2	0.00 Remanentes Rentas Afectadas	0.00	79,819,885.29	79,819,885.29	0.00	0.00
01 0181-7	25,924.15 Fdo. Fijo Gobernación	0.00	2,345,550.50	2,371,508.07	0.00	-33.42
01 0185-3	2,332.95 Fdo. Fijo Gobierno	0.00	760,024.77	762,293.53	64.19	0.00
01 0187-1	0.00 Fdo. Fijo DA 957	0.00	664,827.31	664,827.31	0.00	0.00
01 0188-	19,626.29 Fdo. Fijo DA 958	0.00	254,328.09	273,693.86	260.52	0.00
01 0189-9	0.00 Fdo. Fijo DGR	0.00	248,341.89	248,962.45	0.00	-620.56
01 0190-5	0.00 Fdo. Fijo DA 960	0.00	2,131,320.48	2,131,320.48	0.00	0.00
01 0191-4	919.10 Fdo. Fijo DA 959	0.00	1,211,304.14	1,211,304.14	919.10	0.00
01 0312-3	0.00 Ingresos En TRAM. De Imp.	-20,645,779.14	77,736,240.15	57,700,671.35	0.00	-610,210.34
01 0395-6	0.00 Ret. Municipios para CJP	-3,109,036.32	44,881,073.88	45,810,460.11	0.00	-4,038,422.55
01 0483-4	0.00 Ret. Municipios Dec 602/96	-5,258.65	9,433.78	10,078.41	0.00	-5,903.28
01 0593-4	0.00 Fondo Unificado Ejercicio 1998:	0.00	590,000,000.00	590,000,000.00	0.00	0.00
01 0601-6	0.00 Gastos Atencion Fdo. Fid. :	0.00	56,004,792.07	56,004,792.07	0.00	0.00
01 0607-0	50,735.43 Vencimientos Varios Cred. Pco.	0.00	42,310,361.82	42,310,361.82	50,735.43	0.00
01 0616-8	439.34 Fdo. Permanente Fiscalía de Estado	0.00	237,093.11	219,778.38	17,754.07	0.00
01 0684-9	0.00 Sustituc. Ins. Pagos En Organismos	-9,087.94	0.00	0.00	0.00	-9,087.94
01 0710-7	38,208.06 Ejec. Judiciales por Amparos	0.00	0.00	0.00	38,208.06	0.00
01 0713-4	0.00 Fdo. Fijo DA 962	-13,637.41	365,870.11	365,870.11	0.00	-13,637.41
01 0715-2	0.00 Comisiones y Gastos Bancarios	0.00	1,915,806.07	1,912,176.07	3,630.00	0.00
01 0716-1	525,272.75 Gastos Conv. Agente Financiero	0.00	32,464,030.77	32,645,530.77	343,772.75	0.00
01 0717-	0.00 Ap. Com.Federal deImpuestos:	0.00	11,058,261.85	11,058,261.85	0.00	0.00
01 0718-9	0.00 Ret. Com.Arbitral:	0.00	131,819.16	57,333.18	74,485.98	0.00
01 0719-8	335,071.97 Debitos juicios c/BERSA	0.00	478,147.96	813,219.93	0.00	0.00
01 0720-4	0.00 Gastos Hon. Prof.	0.00	18,049,017.69	18,049,017.69	0.00	0.00
01 0721-3	0.00 Comi. Emergencia Ocupacional:	-29,343.63	44,351.12	54,731.85	0.00	-39,724.36
01 0724-	0.00 REtencion Avales Prestamos y Otros:	0.00	63,876,683.53	63,876,371.36	312.17	0.00
01 0731-	0.00 Rescate federales con rec. amparo	-755,388.92	0.00	0.00	0.00	-755,388.92





MOVIMIENTOS DE CUENTAS EXTRAPRESUPUESTARIAS

Cuadro III - 2

CUENTA-D	SALDO IN.DEUDOR	SALDO IN.ACREED	DEBITO	CREDITO	SALDO FIN.DEUD	SALDO FIN.ACREED
01 0732-9 Resc.Fed.C.Conv.Sin Mandato	0.00	-118,376.67	0.00	0.00	0.00	-118,376.67
01 0735-6 Com. Deuda Pública:	0.00	-47,992.95	152,315,455.78	152,267,465.77	0.00	-2.94
01 0736-5 Fdo. Fijo Tribunal de Cuentas	0.00	0.00	486,113.39	485,522.36	591.03	0.00
01 0737-4 Incr.Intang.Remuner.Pers.P.Jud	563.29	0.00	0.00	0.00	563.29	0.00
01 0739-2 RG por uso Art. 65 Ley 5140	0.00	0.00	7,861,727.21	5,611,727.21	2,250,000.00	0.00
01 0741-7 Fdo. Fijo Sec. Leg y Tecnica	10,716.57	0.00	86,887.84	84,450.47	13,153.94	0.00
01 0777-2 Fdo. Fijo ICABM	0.00	-0.02	50,408.38	50,408.38	0.00	-0.02
01 0780-6 GDR. Rescate Bono Dto.2509/94	0.00	-1,122,372.14	0.00	0.00	0.00	-1,122,372.14
01 0783-3 Intereses Deuda IAPS	0.00	0.00	228.45	1,947.58	0.00	-1,719.13
01 0784-2 Fondo FINVER	0.00	-31,521.24	0.00	0.00	0.00	-31,521.24
01 0792-1 Conv. Op. Lising a Municipios	0.00	0.00	2,722,995.96	2,722,995.96	0.00	0.00
01 0793- Convenio Sec.Energia	0.00	0.00	70,714.39	7,041.99	63,672.40	0.00
01 9999-9 Economias	0.00	0.00	101,832.13	101,832.13	0.00	0.00
CUENTAS ESPECIALES TOTALES:	44,743,032.14	0.00	1322,512,892.30	1291,884,165.14	75,371,759.30	0.00





MOVIMIENTOS DE CUENTAS EXTRAPRESUPUESTARIAS

Cuadro III - 2

CUENTA-D	SALDO IN.DEUDOR	SALDO IN.ACREED	DEBITO	CREDITO	SALDO FIN.DEUD	SALDO FIN.ACREED
02 => FONDOS DE TERCEROS - GASTOS *****						
02 1027-6	0.00	-332,088.25	2,206,112.30	2,261,196.39	0.00	-387,172.34
Devol. Haberes y gastos:						
02 2218-5	0.00	-16,000.00	0.00	0.00	0.00	-16,000.00
Fdo.p/Confeccion Mapa Cdia.						
02 2229-1	0.00	-1,108.60	0.00	0.00	0.00	-1,108.60
Desc.s/Haberes-Fondos Terceros						
FONDOS DE TERCEROS - GASTOS						
TOTALES:	0.00	-349,196.85	2,206,112.30	2,261,196.39	0.00	-404,280.94





MOVIMIENTOS DE CUENTAS EXTRAPRESUPUESTARIAS

Cuadro III - 2

CUENTA-D	SALDO IN.DEUDOR	SALDO IN.ACREED	DEBITO	CREDITO	SALDO FIN.DEUD	SALDO FIN.ACREED

03 => FONDOS DE TERCEROS - OTROS		*****				
03 2002-7 Ley 3011 munic.	0.00	-11,543.83	108,083.70	100,649.30	0.00	-4,109.43
03 2003-6 Embargos	0.00	-251,759.80	3,051,435.54	2,802,682.38	0.00	-3,006.64
03 2005-4 Depositante en Garantía	0.00	-32,075.39	7,175.09	54,908.59	0.00	-79,808.89
03 2007-2 Aporte Ley 3011:	0.00	-4,764,871.93	19,424,629.00	17,174,724.42	0.00	-2,514,967.35
03 2009- Ret. 10% Gar Ej. Obras	0.00	-1,050,172.26	1,258,649.33	1,385,181.47	0.00	-1,176,704.40
03 2010-6 IOSPER	0.00	0.00	1,449,622.59	1,616,922.59	0.00	-167,300.00
03 2017-9 Ret. Imp. Ganancias DEC. 4298	0.00	-122,015.76	0.00	130,071.98	0.00	-252,087.74
03 2074-4 Ret. Imp. Ganancias	0.00	-102,811.64	998,288.94	1,033,716.01	0.00	-138,238.71
03 2077-1 Ret. Imp. Prof. Liberales	0.00	-342.84	2,992.80	2,539.20	110.76	0.00
03 2078- Ret.I. Brutos	0.00	-29,485.72	641,434.64	677,331.82	0.00	-65,382.90
03 2095-7 Retenc.Cod.394 -Dto.4404	0.00	-541.09	0.00	0.00	0.00	-541.09
03 2096-6 SIDECREER	0.00	0.00	564,943.82	564,943.88	0.00	-0.06
03 2097-5	5,235.21	0.00	0.00	0.00	5,235.21	0.00
03 2098-4 Ret. Dec. 3447/06	0.00	0.00	74,546.28	74,546.28	0.00	0.00
03 2099-3 Bono Rem. Resc. Ant. Federales	0.00	-110,286.00	110,286.00	39,728.00	0.00	-39,728.00
03 2100-2 Ret. Contratistas Res. 684/2008CG	0.00	0.00	7,848.75	48,195.16	0.00	-40,346.41
FONDOS DE TERCEROS - OTROS						
TOTALES:	0.00	-6,470,671.05	27,699,936.48	25,706,141.08	0.00	-4,476,875.65





MOVIMIENTOS DE CUENTAS EXTRAPRESUPUESTARIAS

Cuadro III - 2

CUENTA-D	SALDO IN.DEUDOR	SALDO IN.ACREDITO	DEBITO	CREDITO	SALDO FIN.DEUD	SALDO FIN.ACREDITO

04 => FONDOS DE TERCEROS - OTROS *****						
04 4001-9 Res. Financ. Ejerc. Anteriores	0.00	0.00	132,185.84	132,185.84	0.00	0.00
04 4003-7 Incorp.Rtes.P/pasivos SF	0.00	0.00	20,852,000.48	20,939,821.48	0.00	-87,821.00
FONDOS DE TERCEROS - OTROS						
TOTALES:	0.00	0.00	20,984,186.32	21,072,007.32	0.00	-87,821.00





MOVIMIENTOS DE CUENTAS EXTRAPRESUPUESTARIAS

Cuadro III - 2

CUENTA-D	SALDO IN.DEUDOR	SALDO IN.ACREED	DEBITO	CREDITO	SALDO FIN.DEUD	SALDO FIN.ACREED
05 => CUENTAS DE ORDEN		*****				
05 0017-5 GARANTIA OFERTA LIC.PVDA.	0.00	-39,052,807.28	1,247,077.83	5,043,272.86	0.00	-42,849,002.31
05 0021-8 Chequeras Diferidas:	4,739.86	0.00	32,444,161.68	31,900,808.58	548,092.96	0.00
CUENTAS DE ORDEN						
TOTALES:	0.00	-39,048,067.42	33,691,239.51	36,944,081.44	0.00	-42,300,909.35





MOVIMIENTOS DE CUENTAS EXTRAPRESUPUESTARIAS

Cuadro III - 2

CUENTA-D	SALDO IN.DEUDOR	SALDO IN.ACREED	DEBITO	CREDITO	SALDO FIN.DEUD	SALDO FIN.ACREED
07 => CUENTAS DE ORDEN		*****				
07 4001-2	0.00	0.00	507,803.14	507,803.14	0.00	0.00
Result. Rentas Generales						
07 4004-1	0.00	0.00	203,094,577.76	209,715,154.21	0.00	-6,620,576.45
Result. Rentas Afectadas:						
07 4005-3	0.00	0.00	159,856,730.03	159,856,730.03	0.00	0.00
Pasivo Rentas Afectadas						
07 4006-4	0.00	0.00	343,299,146.01	343,299,146.01	0.00	0.00
Pasivos Rentas Generales						
07 4007-5	0.00	0.00	165,726,202.55	165,726,202.55	0.00	0.00
Remanentes Deuda REnt.Afectadas						
07 4008-6	0.00	0.00	157,332,939.77	157,332,939.77	0.00	0.00
Remanentes Deuda RG						
CUENTAS DE ORDEN						
TOTALES:	0.00	0.00	1029,817,399.26	1036,437,975.71	0.00	-6,620,576.45

